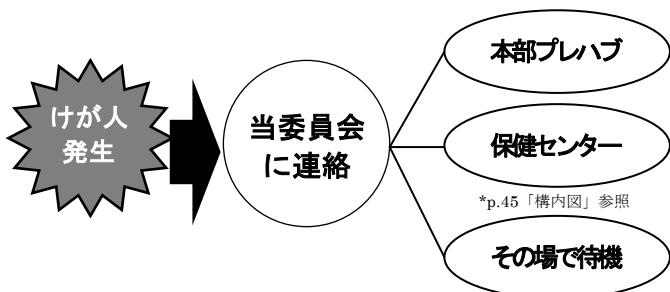


20. 緊急時の対応

病人・けが人・泥酔者



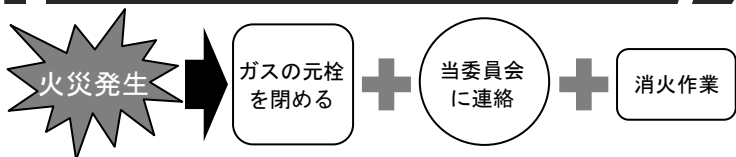
- ・症状の重さに関わらず、必ず当委員会に連絡してください。当委員会がその後の行動を指示します。個人の判断で救急車を要請しても大学構内に救急車が入ることはできません。
- ・白門祭実行委員会本部プレハブには、軽度のけがなどに備えて救急箱を用意してあります。
- ・当委員会が指示した場合のみ保健センター（p.45『構内図』参照）に病人、けが人を連れて行ってください。
- ・泥酔者が発生した際は、必ず当委員会に連絡してください。酒類提供企画実施団体は看護講習会での講習内容に従って応急処置をしてください。

連絡先 **042-674-2899**

台風・豪雨

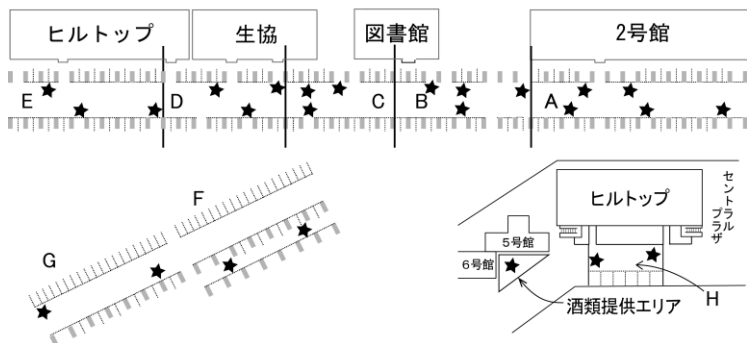
- ・当日の朝 7:00 の段階で多摩全域に暴風、大雨、洪水警報が発令されると、白門祭が中止となる場合があります。それ以降に発令された場合や白門祭を再開する際は、随時情報を更新します。
- ・白門祭の開催については中央大学の Web ページ、白門祭 Web ページ、参加団体メーリス、白門祭公式 Twitter、構内放送、白門祭実行委員会本部プレハブなどで情報公開を行います。
- ・白門祭が開催されるか否かに関する電話での問合せには対応できません。

火災



- ・火災が発生した際は、直ちにガスの元栓を閉め、当委員会に連絡してください。
- ・室外企画で火災が発生した際は、消火クロスや防火用水を使用してください。
- ・油から発火した際は、素早く消火クロスをかぶせてください。爆発する危険性があるので、水は絶対に使用しないでください。
- ・室外企画を実施する団体は、白門祭期間中に設置される防火用水の位置を確認してください。
- ・室内で火災が発生した際は、近くにある消火器を使用して消火してください。消火器がない際は水をかけてください。
- ・漏電する場合がありますため、電気機器にはコンセントを抜いてから水をかけてください。

■防火用水設置図 ★は防火用水の位置を示しています。



地震

- ・大学から避難の指示があった際は、当委員会スタッフの指示に従い、来場者にも避難を呼びかけ、周辺の人同士で安否確認を行ってください。避難の際は盗難防止のため貴重品を携帯してください。
- ・揺れが収まるまで身の安全を確保してください。
- ・けが人を発見した際は、近くの当委員会スタッフに知らせてください。

室外企画

- ・緊急地震速報が発表された際は、直ちに火を消してください。火を消す前に揺れが始まってしまった際は、揺れが収まってから火を消してください。

室内企画・Cスクエア企画

- ・来場者を引率し、階段を使って建物の外に避難してください。その際、エレベーターは使用しないでください。
- ・外に出た後は当委員会スタッフの誘導に従って避難してください。

地震発生時の避難場所

- ・各ブロックの場所は、p.45「構内図」を参照してください。

企画分類	企画実施場所	避難場所
室外企画	Aブロック	ラグビー場
	B・C・D・Eブロック、桜広場	桜広場
	F・G・Hブロック、セントラルプラザ、8号館前	陸上競技場
室内企画	3・4号館	ラグビー場
	5・6・7・8号館、クレセントホール	陸上競技場
	11号館、図書館	桜広場
Cスクエア企画	Cスクエア	ラグビー場
ステージ企画	中央ステージ	桜広場
	第二ステージ	陸上競技場